

BOVI-SURE - iodine liquid
BouMatic, LLC

Disclaimer: This drug has not been found by FDA to be safe and effective, and this labeling has not been approved by FDA. For further information about unapproved drugs, [click here](#).

Bovi-Sure

LOW DRIP IODINE BARRIER POST TEAT DIP

Helps reduce the spread of organisms
which may cause Mastitis

USE DIRECTIONS

NOT FOR HUMAN USE
FOR EXTERNAL USE ONLY
USE AT FULL STRENGTH

PRE-DIPPING: Before milking, dip
entire teat with this product. Wipe
teats dry after application using single-
service towels to avoid contamination
of milk.

POST-DIPPING: After milking, dip
entire teat with this product. Allow
to air dry.

Note: If solution in cup becomes visibly
dirty, replenish with a fresh mixture
of this product. Do not return
unused product to original container.

Active Ingredient (Iodine 1%)
Emollients (Glycerin 6%, Sorbitol
4%)

CAUTION

KEEP OUT OF REACH OF CHILDREN
NOT FOR HUMAN USE



FIRST AID:

If in eyes: Hold eye open and rinse slowly and gently with water for 15-20 minutes. Remove contact lenses, if present after the first 5 minutes, then continue rinsing. Contact a physician immediately. If swallowed: Have person sip a glass of water if able to swallow. Do not give anything to an unconscious person. Do not induce vomiting. Contact a physician immediately. If breathing difficulty occurs: Move person to fresh air. Contact a physician immediately. If on skin: Take off contaminated clothing. Rinse skin with soap and water. If irritation develops and persists, contact a physician. Have the product container or label with you when going for treatment, calling a physician, the emergency number listed on this label or MSDS, or a poison control center.


PRECAUTION: Avoid eye contact. Do not ingest. Do not mix with any chemicals except as directed.

STORAGE: Store in a closed container away from sources of heat. If product becomes frozen, thaw and mix well before use.

SEE MATERIAL SAFETY DATA SHEET

Bovi-Sure™



LOW DRIP IODINE BARRIER POST TEAT DIP

Helps reduce the spread of organisms which may cause Mastitis

USE DIRECTIONS
NOT FOR HUMAN USE
FOR EXTERNAL USE ONLY
USE AT FULL STRENGTH

PRE-DIPPING: Before milking, dip entire teat with this product. Wipe teats dry after application using single-service towels to avoid contamination of milk.

POST-DIPPING: After milking, dip entire teat with this product. Allow to air dry.
Note: If solution in cup becomes visibly dirty, replenish with a fresh mixture of this product. Do not return unused product to original container.

SOLUTION DE TREMPAGE BARRIÈRE POUR TRAYONS, IODÉE, À FAIBLE DÉGOUTTEMENT

Aide à réduire la prolifération des organismes pouvant causer la mammite

MODE D'EMPLOI
NE PAS EMPLOYER SUR L'HUMAIN
POUR L'USAGE EXTERNE SEULEMENT
UTILISER A POUVOIR MAXIMAL

PRÉ-TRAITE : Avant la traite, trempez entièrement le trayon avec le produit. Essuyez les trayons après l'application, à l'aide d'une serviette à usage unique, afin d'éviter la contamination du lait.

POST-TREMPER : Après la traite, tremper le trayon au complet avec ce produit. Laisser sécher à l'air.
Note : Si la solution dans le gobelet à trayon devient visiblement sale, remplacer avec une solution fraîche. Ne retourner jamais au récipient original.

SELLADOR DE BARRERA DE BAJO GOTEJO CON YODO

Reduce the propagación de organismos que puedan causar la Mastitis

DIRECCIONES DE USO
NO PARA USO HUMANO
PARA USO EXTERNO SOLAMENTE
UTILÍCELO SIN DILUIR

PRE-SELLADO: Antes de ordeñar, selle completamente el pezón con este producto. Limpie y seque el pezón después de aplicar este producto con una toalla para prevenir la contaminación de la leche.

POST-SELLADO: Después de ordeñar, selle completamente el pezón con este producto. Deje que seque al aire libre.
Nota: Si la solución en la copa se ve visiblemente sucia, reemplácela con una nueva mezcla de este producto. No regrese el producto sin usar a los contenedores originales.

Lot #:
Expires:

Net Contents:
SKU:

Active Ingredient (Iodine 1%)
Emollients (Glycerin 6%, Sorbitol 4%)

Ingédients Actifs (Iode 1%)
Émollissants (Glycerine 6%, Sorbitol 4%)

Ingredientes Activos (Yodo 1%)
Emolientes (Glicerina 6%, Sorbitol 4%)

BouMatic LLC • PO Box 8050 • 1919 S. Stoughton Road • Madison, WI • 53708 • www.boumatic.com • Made in U.S.A.

Bovi-Sure™

CAUTION
KEEP OUT OF REACH OF CHILDREN
NOT FOR HUMAN USE

FIRST AID: Hold eye open and rinse slowly and gently with water for 15-20 minutes. Remove contact lenses, if present after the first 5 minutes, then continue rinsing. Contact a physician immediately. **If swallowed:** Have person sip a glass of water if able to swallow. Do not give anything to an unconscious person. Do not induce vomiting. Contact a physician immediately. **If breathing difficulty occurs:** Move person to fresh air. Contact a physician immediately. **If on skin:** Take off contaminated clothing. Rinse skin with soap and water. If irritation develops and persists, contact a physician.
 Have the product container or label with you when going for treatment, calling a physician, the emergency number listed on this label or MSDS, or a poison control center.
PRECAUTION: Avoid eye contact. Do not ingest. Do not mix with any chemicals except as directed.
STORAGE: Store in a closed container away from sources of heat. If product becomes frozen, thaw and mix well before use.
SEE MATERIAL SAFETY DATA SHEET

ATTENTION
GARDER HORS DE LA PORTÉE DES ENFANTS
NE PAS EMPLOYER SUR L'HUMAIN

PREMIERS SOINS:
SI dans les yeux: En gardant les paupières ouvertes, rincer lentement et gentiment avec de l'eau pendant 15-20 minutes. Enlever les verres de contact, si présent après les 5 premières minutes, et continuer de rincer. Communiquer avec un médecin immédiatement. **Si avalé:** Si la victime est capable de boire, faire boire lentement un verre d'eau. Ne donner jamais quelque chose à une victime sans connaissance. Ne provoquer pas le vomissement. Communiquer avec un médecin immédiatement. **Si des problèmes respiratoires se font sentir:** Amener la victime à l'air frais. Communiquer avec un médecin immédiatement. **Si sur la peau:** Enlever les vêtements contaminés. Rincer la région affectée avec de l'eau et du savon. Si une irritation se développe et persiste, communiquer avec un médecin.
 Ayez, avec vous, le contenu du produit ou l'étiquette en alliant pour le traitement, ou en appelant un médecin, le numéro d'urgence sur l'étiquette ou la fiche signalétique, ou le centre antipoison.
PRÉCAUTIONS: Éviter le contact avec les yeux. Ne pas ingérer. Ne mélanger pas avec d'autres produits chimiques sauf comme dirigé.
ENTREPOSAGE: Entreposer dans un récipient bien fermé, éloigné des sources de chaleur. Si le produit gèle, dégelé et mélangé-le bien avant l'usage.
VOIR LA FICHE SIGNALÉTIQUE

PRECAUCIÓN
MANTENGA EL PRODUCTO FUERA DEL ALCANCE DE LOS NIÑOS
NO PARA USO HUMANO

PRIMEROS AUXILIOS:
Contacto ocular: Mantenga los ojos abiertos y enjuague cuidadosamente durante 15-20 minutos. Quite las lentes de contacto, después de los primeros 5 minutos si los tiene puestos y continúe a enjuagar sus ojos. Contacte a un médico inmediatamente. **Si se ingiere:** Haga que la persona se tome un vaso de agua si puede. No le dé nada de tomar a una persona inconsciente. No induzca el vomito. Contacte a un médico

Always use caution when introducing your cows to a new teat dip.

Remember these industry guidelines:

Replace dip cups and/or clean dip lines
 When introducing a new dip to a dairy herd, always replace dip cups and/or brushes to prevent the new dip from mixing with the old dip. If spray or dip pumps are used, lines should be flushed with hot water to clean out any residues of the old dip.

Aggressively remove keratin and exfoliated skin from teats
 A temporary exfoliation of dead teat skin is common after new dips are introduced. Be sure to aggressively clean teats to remove exfoliated skin and clean teat ends to insure that the dead skin is removed.

Monitor cows for changes in skin condition
 Many test dips are designed with emollients and other skin conditioning ingredients to maintain healthy teat skin and fight germs. Rare teat skin reactions due to allergic or environmental conditions may occur. Closely monitor teat skin whenever a new dip is introduced. If unusual skin conditions are found, monitor closely and, if persistent, replace dip with one containing a different germicide and/or emollient formula.

Soyez toujours prudent lorsque vous employez une nouvelle solution de trempage pour trayons pour votre troupeau.

Rappelez-vous ces recommandations générales:

Remplacez les applicateurs de solution pour trayons et/ou lavez à fond les conduites.
 Lorsque vous introduisez une nouvelle solution de trempage pour trayons, remplacez les applicateurs et/ou les brosses pour éviter le mélange de la nouvelle solution et de l'ancienne. Si des vaporisateurs ou des pompes sont utilisés, les conduites doivent être lavées à l'eau chaude pour retirer tout résidu de l'ancienne solution.
 Enlevez toute accumulation de kératine et de peau morte des trayons
 Une exfoliation temporaire de peau morte est commune lors de l'emploi d'une nouvelle solution de trempage. Assurez-vous de bien nettoyer les trayons pour retirer la peau morte et portez une attention toute particulière au bout des trayons.
 Surveillez les changements de condition de la peau des trayons
 Plusieurs solutions de trempage pour trayons contiennent des émouillants et des ingrédients qui conditionnent la peau pour la maintenir en santé et combattre les germes. Même si elles sont rares, il peut arriver que des réactions allergiques ou des problèmes d'ordre environnemental surviennent. Si vous observez des problèmes de peau inhabituels, effectuez une surveillance étroite et, si la situation persiste, remplacez la solution de trempage par une autre solution contenant un germicide et/ou un émouillant différent.

Siempre tener cuidado al usar un nuevo sellador de pezones en las vacas.

Tomar en cuenta las siguientes recomendaciones de la industria:

Save data typed into this form. I like a copy for your records.

Bovi-Sure Text pdf.pdf - Adobe Reader

File Edit View Window Help

Please fill out the following form. You cannot save this form until you have completed it. Please print your completed form if you would like to save it.

inmediatamente. **Si se inhala:** Lleve a la persona al aire libre. Contáctese a un médico inmediatamente. **Contacto con la piel:** Quite la ropa contaminada. Enjuague la piel con agua y jabón. Si se desarrolla y persiste la irritación, contáctese a un médico. **Asegúrese de tener el contenedor o la información del producto al momento de ir por atención médica,** cuando hable con el médico, cuando hable al número de asistencia que se encuentra en la hoja de información del producto o el centro de control de productos venenosos. **PRECAUCIÓN:** Evite el contacto con los ojos. No ingerir. No mezcle con ningún otro producto excepto como dirigió. **ALMACENAMIENTO:** Almacene en contenedores cerrados lejos de una fuente de calor. Si el producto se congela, descongelo y agítelo antes de usarlo. **VEASE LA HOJA DE DATOS SOBRE MEDIDAS DE SEGURIDAD PARA EL MANEJO DE MATERIALES**

Distributed by/Distribué par/Distribuído por



BouMatic LLC • P.O. Box 8050 • 1919 S. Stoughton Road • Madison, WI • 53708-8050

**Emergency No. Only/No. d'urgence Seulement/
No. de Emergencia Sólo:**
US/CANADA only (1-800-255-3924) (ChemTel, Inc)
International (+ 01-813-248-0585) (ChemTel, Inc)
 Made in U.S.A.

Usar tazas del sellador limpias y/o limpiar los tubos del rociador del sellador

Quando se usa un nuevo sellador de pezones en las vacas, se deben siempre reemplazar las tazas de aplicación del sellador y también los cepillos para evitar la mezcla del sellador anterior con el nuevo. Si se usan rociadores o bombas selladoras, limpiar los tubos con agua caliente para retirar cualquier residuo del sellador anterior.

Limpia fuertemente los pezones para retirar la lechitina y las escamas

Quando se usa un nuevo sellador en las vacas, es necesario la exfoliación de las escamas que pueden formarse en la piel. Limpia bien fuertemente los pezones y extremos del pezón para eliminar las escamas en la piel.

Controlar las vacas y observar los cambios de condición de la piel

Muchos selladores de pezones contienen emolientes y otros ingredientes acondicionadores de la piel para la mantención saludable de la piel del pezón y para la destrucción de gérmenes patógenos. Ocasionalmente, se podrían producir reacciones alérgicas o ambientales por lo que se debe controlar de cerca la piel de los pezones cuando se usa un nuevo sellador. Si se presenta cualquier condición inusual persistente de la piel, reemplazar el sellador con otro que contenga una fórmula con diferente germicida o emoliente.

LR.01.2012

LN 9890033

BOVI-SURE

iodine liquid

Product Information

| | | | |
|--------------------------------|-----------------|---------------------------|-----------------|
| Product Type | OTC ANIMAL DRUG | Item Code (Source) | NDC:48 106-1164 |
| Route of Administration | TOPICAL | | |

Active Ingredient/Active Moiety

| Ingredient Name | Basis of Strength | Strength |
|---|-------------------|----------------|
| IODINE (UNII: 9679TC07X4) (IODINE - UNII:9679TC07X4) | IODINE | 110 mL in 10 L |

Packaging

| # | Item Code | Package Description | Marketing Start Date | Marketing End Date |
|---|-------------------|---|----------------------|--------------------|
| 1 | NDC:48 106-1164-1 | 3.8 L in 1 DRUM | | |
| 2 | NDC:48 106-1164-2 | 18.9 L in 1 DRUM | | |
| 3 | NDC:48 106-1164-3 | 56.8 L in 1 DRUM | | |
| 4 | NDC:48 106-1164-4 | 114 L in 1 DRUM | | |
| 5 | NDC:48 106-1164-5 | 208 L in 1 DRUM | | |
| 6 | NDC:48 106-1164-6 | 1040 L in 1 CONTAINER, FLEXIBLE INTERMEDIATE BULK | | |

Marketing Information

| Marketing Category | Application Number or Monograph Citation | Marketing Start Date | Marketing End Date |
|-----------------------|--|----------------------|--------------------|
| unapproved drug other | | 08/01/2007 | |

Labeler - BouMatic, LLC (124727400)

Registrant - BouMatic, LLC (124727400)

Establishment

| Name | Address | ID/FEI | Business Operations |
|---------------|---------|-----------|------------------------------|
| BouMatic, LLC | | 124727400 | manufacture, api manufacture |

Revised: 1/2012

BouMatic, LLC