

**BOVADINE- iodine solution**  
**WestAgro, Inc.**

-----  
**WESTAGRO Bovadine**

SANITIZING TEAT DIP  
with 10% Glycerin

Sellador De Pezones Desinfectante Con Glicerina

**ACTIVE INGREDIENT:**

Iodine ..... 1.0%  
From Polyethoxy polypropoxy polyethoxy ethanol-iodine Complex

**I-tech2**

**HIGH "FREE" IODINE TECHNOLOGY**

U.S. Patent No. 5,916,581

**NPE FREE** Formula

ACT  
ADVANCED CONDITIONING TECHNOLOGY

U.S. Patent No. 5,368,868

Manufactured by:  
WESTAGRO  
11100 N. Congress Ave. Kansas City, MO  
64153-1296

**PRODUCT BENEFITS**

- Unsurpassed effectiveness as a post-dip.
- Elevated *free* iodine for fast kill of mastitis-causing organisms.
- Unique gentle formula has 10% glycerin plus cosmetic-grade complexors to help soften cracked and chapped teats.
- University tested using National Mastitis Council protocols. Proven effective in reducing the incidence of mastitis.

**DIRECTIONS FOR USE:**

**GENERAL INSTRUCTIONS**

- Use at full strength. Do not dilute.
- Consult your veterinarian before using teat dip on a cow with sore or chapped teats.
- Thoroughly clean and sanitize teat dip cup before each milking. Use fresh teat dip for each milking. Dip solution should be changed if it becomes visibly dirty, or if sediment is introduced. Do not pour used teat dip back into original container.
- Do not use Bovadine teat dip for cleaning or sanitizing equipment.

**TEAT DIPPING INSTRUCTIONS**

**PRE-DIPPING**

West Agro recommends the use of Quarter Mate sanitizing teat dip as a predip. However, if you choose to use Bovadine sanitizing teat dip:

- Make sure udder and teats are clean and dry.

- Check foremilk and udder for mastitis.
- Dip or spray cow's teats with Bovadine.
- Allow 15 to 30 seconds contact time.
- Dry cow's teats with a single-service paper towel before milking.
- Attach milker unit.

## **POST DIPPING**

- Immediately after removing inflations, dip or spray cow's teats with Bovadine sanitizing teat dip. Do not wipe.
- If outside temperature is below freezing, allow Bovadine sanitizing teat dip to air-dry on cow's teats before cow leaves the parlor; or allow teat dip to remain on cow's teats for one minute, then dry teats with a single service paper towel. Failure to follow these directions may result in frozen teats and injured animals.

Made in USA

0129-H0408

Copyright, 2005, West Agro, Inc.

**Contains Next Generation I-Tech 2 Technology!**

**KEEP OUT OF REACH OF CHILDREN**

**! CAUTION**

**MANTENER FUERA DEL ALCANCE DE LOS NIÑOS**

**! CUIDADO**

**SI USTED NO PUERDE LEER ESTA ETIQUETA, POR FAVOR PIDA A ALGUIEN MAS QUE SE LA LEA ANTES DE USAR ESTE PRODUCTO**

**FIRST AID:**

Contact with product can cause irritation to eyes. Avoid contact with eyes.

**Eye Contact:** Flush with water. Remove contact lenses, if present, after first 5 minutes. Then continue flushing.

**If Swallowed:** Drink large quantities of water and induce vomiting.

**THIS PRODUCT IS NOT FOR HUMAN USE**

**STORAGE AND DISPOSAL:**

**THOROUGHLY RINSE ALL MEASURING DEVICES AND STORE OUT OF REACH OF CHILDREN.** Avoid contact with food or feed. Avoid storing near heat or open flame. Keep container tightly closed when not in use. If product has frozen, thaw in a warm room and shake well before use. Do not reuse empty container. Rinse empty container before disposing in a safe manner.

Read and understand all directions before using this product. For additional information refer to the Material Safety Data Sheet (MSDS) available from your West Agro Dealer.

**NÚMERO DE EMERGENCIA ANIQ-SETIQ  
800-00-214-00**


**NET CONTENTS:**

**LOT NO.:**

# EXPIRATION DATE:

**BENEFICIOS DEL PRODUCTO**

- Inmejorable efectividad como solución para después del ordeño.
- Allos niveles de yodo libre para eliminar rápidamente los organismos que provocan mastitis.
- Probado en universidades usando protocolos del Consejo Nacional de Mastitis. Efectividad comprobada en la reducción de la incidencia de la mastitis.



**Sellador**

**DOSIS Y VIA DE AMINISTRACION**

**INSTRUCCIONES DE USO**

**INSTRUCCIONES GENERALES:**

- Usar sin diluir.
- Consultar al veterinario antes de usar la solución en vacas cuyos pezones están irritados o agrietados.
- Limpiar y desinfectar minuciosamente el aplicador para la aplicación de la solución desinfectante nueva para cada ordeño. La solución desinfectante debe cambiarse si se ve sucia o si contiene residuos. No volver a colocar la solución desinfectante usada en el recipiente original.
- No utilizar Bovadine para limpiar o desinfectar el equipo.

**INSTRUCCIONES PARA DESINFECCION DE PEZONES:**

**DESINFECCIÓN DE PEZONES ANTES DEL ORDEÑO**


- Asegurarse de que las ubres y los pezones estén limpios y secos.
- Verificar que la ubre y el despunte no muestren evidencias de mastitis.
- Sumergir o rociar los pezones de las vacas con Bovadine.
- Dejar actuar la solución de 15 a 30 segundos.
- Secar los pezones de las vacas con una toalla de papel desechable antes de ordeñar.
- Colocar la unidad de la ordeña

**DESINFECCIÓN DE LOS PEZONES DESPUÉS DEL ORDEÑO**

- Inmediatamente después de quitar las pezoneras, sumergir o rociar los pezones de las vacas con Bovadine. No limpiar.
- Si la temperatura exterior está por debajo del punto de congelación, dejar que la solución desinfectante Bovadine se seque sobre los pezones antes de que la vaca salga de la sala de ordeño, o dejar actuar la solución durante un minuto y luego secar los pezones con una toalla de papel desechable. Si no se siguen estas indicaciones los pezones podrían congelarse lesionado a los animales.

**CONSULTE AL MEDICO VETERINARIO**

2486-E1022  
© 2022, West Agro, Inc.




**WESTAGRO®**

# Bovadine


**SOLUCIÓN DESINFECTANTE DE PEZONES**

**USO VETERINARIO**  
**REGISTRO: Q-0650-035**

**FÓRMULA:**  
Cada 100 ml contiene:  
Yodo ..... 1.0%  
Vehículo .....c.b.p. 100%



I-tech2 U.S. Patent No. 5,916,581




ACT U.S. Patent No. 5,368,868

Elaborado Por:  
**WESTAGRO®**  
1855 S. Mt. Prospect Rd.  
Des Plaines, IL 60018  
Tel. 816-891-7700  
Fabricado en Estados Unidos

Importado y Distribuido por:  
DeLaval S. A. de C.V.  
Acceso III, No 16 B, Int 6  
Zona Industrial Benito Juárez  
Querétaro, Qro. C.P.76120-México  
Tel. +52 442 248 1761

**2486**

**MANTENER FUERA DEL ALCANCE DE LOS NIÑOS**



**PRIMEROS AUXILIOS:**  
El contacto con este producto puede irritar los ojos. Manténgase alejado de sus ojos.  
**Contacto con los ojos:** Enjuagar con agua. Retirar los lentes de contacto, si se están usando, después de los primeros cinco minutos. Luego continuar enjuagando.  
**Si se ingiere:** Beber grandes cantidades de agua no inducir el vomito.

**ALMACENAMIENTO Y ELIMINACION:**  
**ENJUAGAR CUIDADOSAMENTE TODOS LOS DISPOSITIVOS DE MEDICION Y ALMACENAR FUERA DEL ALCANCE DE LOS NIÑOS.** Evitar el contacto con alimentos y forraje. Evitar almacenar en lugares calientes perfectamente cerrado cuando no se esté usando. Si el producto se congela, descongelar en una habitación tibia y agitar bien antes de usar. No reutilizar el recipiente vacío. Enjuagar el recipiente vacío antes de desecharlo de manera segura.  
Leer y comprender todas las indicaciones antes de usar este producto.  
Para mayor información, consultar la Hoja de Datos de seguridad de Material (MSDS) que su distribuidor West Agro tiene a su disposición.

**NÚMERO DE EMERGENCIA ANIQ-SETIQ**  
**800-00-214-00**

**CONTENIDO NETO:**  
**LOTE NO.:**  
**FECHA DE CADUCIDAD:**

Add image transcription here...

<b>BOVADINE</b>			
iodine solution			
<b>Product Information</b>			
<b>Product Type</b>	OTC ANIMAL DRUG	<b>Item Code (Source)</b>	NDC:33392-486
<b>Route of Administration</b>	TOPICAL		
<b>Active Ingredient/Active Moiety</b>			
	<b>Ingredient Name</b>	<b>Basis of Strength</b>	<b>Strength</b>
	IODINE (UNII: 9679TC07X4) (IODINE - UNII:9679TC07X4)	IODINE	10.5 g in 1 L
<b>Packaging</b>			
<b>#</b>	<b>Item Code</b>	<b>Package Description</b>	<b>Marketing Start Date</b>
			<b>Marketing End Date</b>

1	NDC:33392-486-08	19.0 L in 1 PAIL		
2	NDC:33392-486-02	56.8 L in 1 DRUM		
3	NDC:33392-486-01	208.4 L in 1 DRUM		
4	NDC:33392-486-27	1042.2 L in 1 TANK		
5	NDC:33392-486-04	114 L in 1 DRUM		

## Marketing Information

Marketing Category	Application Number or Monograph Citation	Marketing Start Date	Marketing End Date
export only		01/01/2012	

**Labeler** - WestAgro, Inc. (069288728)

**Registrant** - WestAgro, Inc. (069288728)

## Establishment

Name	Address	ID/FEI	Business Operations
WestAgro, Inc.		147528723	analysis, api manufacture, label, manufacture, pack

## Establishment

Name	Address	ID/FEI	Business Operations
K Klean dba WestAgro, Inc.		002222368	analysis, api manufacture, label, manufacture, pack

## Establishment

Name	Address	ID/FEI	Business Operations
WestAgro, Inc.		095906480	analysis, api manufacture, label, manufacture, pack

## Establishment

Name	Address	ID/FEI	Business Operations
Ederer Dairy Supply LLC		076158336	repack

## Establishment

Name	Address	ID/FEI	Business Operations
Genex Cooperative, Inc		134946461	repack

## Establishment

Name	Address	ID/FEI	Business Operations
Dairymen Specialty Co., Inc.		023762966	repack

## Establishment

Name	Address	ID/FEI	Business Operations
JBZ Dairy Advantage Inc		016914287	repack

## Establishment

<b>Name</b>	<b>Address</b>	<b>ID/FEI</b>	<b>Business Operations</b>
Graham Dairy Supply Inc		014157770	repack

### **Establishment**

<b>Name</b>	<b>Address</b>	<b>ID/FEI</b>	<b>Business Operations</b>
Noble Road Milking Equipment LLC		828991521	repack

### **Establishment**

<b>Name</b>	<b>Address</b>	<b>ID/FEI</b>	<b>Business Operations</b>
Joe's Refrigeration, Inc.		074783069	repack

### **Establishment**

<b>Name</b>	<b>Address</b>	<b>ID/FEI</b>	<b>Business Operations</b>
S&S Dairy Systems LLC		964813583	repack

### **Establishment**

<b>Name</b>	<b>Address</b>	<b>ID/FEI</b>	<b>Business Operations</b>
WestAgro, Inc.		069288728	api manufacture, manufacture, label, pack

Revised: 10/2022

WestAgro, Inc.